



## **Distretto VI 4 A di Polizia Locale**

**Gestione in forma associata del servizio di Polizia Locale tra i Comuni di Altissimo – Arzignano – Chiampo – Crespadoro – Gambellara - Montebello Vicentino - Montorso Vicentino - Nogarole Vicentino - San Pietro Mussolino - Zermeghedo**

**Deliberazione della Giunta Regionale Veneta del 29.05.2017  
n° 779**

**“Emanazione del bando 2017 per l’accesso ai contributi destinati agli enti locali per progetti di investimento in materia di sicurezza urbana e polizia locale. Legge regionale n° 9 del 7 maggio 2002, art. 3, comma 1 lettere b), e). DGR n° 36/CR del 6 aprile 2017”**

***Relazione Tecnica per il "Potenziamento dei servizi di polizia stradale ai fini del contenimento del fenomeno della sinistrosità mediante la migliore distribuzione dei servizi territoriali automontati - Acquisto di n° 2 mezzi mobili (veicoli di servizio)"***

**- Progetto di cui alla lett. c) del paragrafo 2) dell’Allegato A)  
D.G.R. n° 779/2017 -**

## **OGGETTO E SCOPO DEL PROGETTO**

Il progetto ha lo scopo di migliorare la distribuzione dei servizi territoriali automontati di polizia locale, al fine di contenere la sinistrosità stradale sul territorio della Valle del Chiampo, area geografica servita dal Corpo Intercomunale di Polizia Locale " Vicenza Ovest " - Gestione Associata dei Comuni di : Arzignano – Chiampo – Montebello Vicentino – Montorso Vicentino – San Pietro Mussolino – Crespadoro – Zermeghedo - Nogarole Vicentino – Altissimo – Gambellara".

Risulta evidente che molteplici possono essere le linee d'azione da intraprendere per infrenare il predetto fenomeno, tra le quali si annoverano la costruzione di una cultura della sicurezza stradale, lo sviluppo di campagne di sensibilizzazione, il miglioramento dell'organizzazione del traffico e delle infrastrutture stradali e per l'appunto il perfezionamento, anche logistico, dei controlli di polizia.

Imprescindibile per l'attuazione del presente progetto la disponibilità di un parco veicoli di istituto, sufficiente e moderno, al fine di garantire il maggior numero di servizi automontati *ergo* distribuire efficacemente il servizio di polizia stradale sul territorio intercomunale. Da tali premesse la necessità della presentazione della richiesta di contribuzione regionale per l'acquisto di n° 2 nuovi autoveicoli.

Ai fini della valutazione dei risultati raggiunti con il presente progetto, si provvederà alla raccolta dei dati di sinistrosità stradale con decorrenza dalla data di scadenza fissata per la trasmissione della domanda di contribuzione [ Paragrafo 5 lett. a) DGR 779/2017] per 24 mesi e la loro comparazione con i dati generali del quinquennio 2012-2016

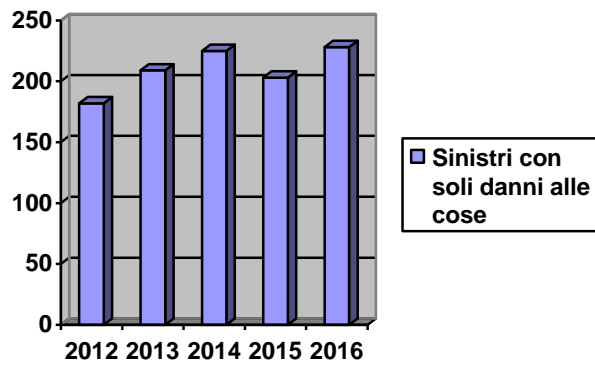
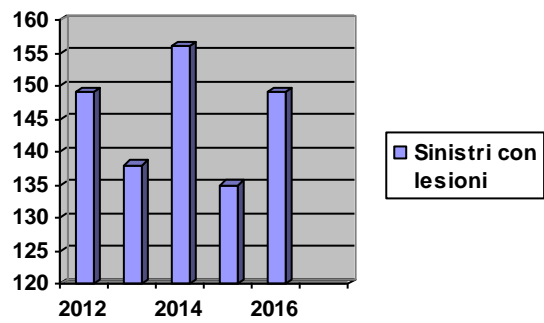
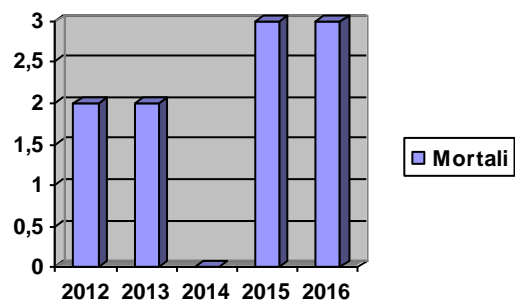
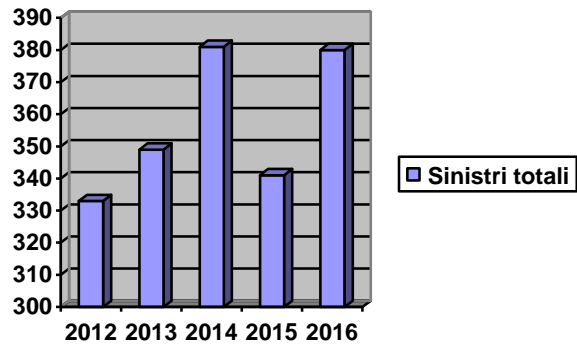
## **AZIONI**

- a) Individuazione delle strade teatro del maggior numero di sinistri stradali;
- b) Distribuzione, anche nei predetti punti del territorio intercomunale, del maggior numero di pattuglie automontate, nei limiti ovviamente della dotazione organica del Corpo Intercomunale e dell'assolvimento degli altri obblighi di istituto;
- c) Utilizzo di tutte le apparecchiature elettroniche in dotazione per la prevenzione e la repressione degli eccessi di velocità; utilizzo degli altri strumenti in dotazione: Targa System Mobile – Portali Targa System - Etilometro – DrugTest;
- d) Vigilanza e presidio alle intersezioni nelle ore di maggior flusso di traffico;
- e) Attivazione di un progetto di Educazione Stradale per la sensibilizzazione dei ragazzi alla cultura della sicurezza della circolazione .

## **DATI GENERALI DELLA SINISTROSITÀ STRADALE NELLA VALCHIAMPO QUINQUENNIO 2012-2016.**

Totale incidenti stradali rilevati	n.	1.784	Media Annuale 357 ca.
Mortali	n.	10	2
Con lesioni	n.	727	145 ca.
Con soli danni	n.	1.047	209 ca.

## **ANDAMENTO DELLA SINISTROSITA' QUINQUENNIO 2012 - 2016**



# **RIEPILOGO ANNUALE COMPLESSIVO DELLA SINISTROSITA' NELLA VALLE DEL CHIAMPO E NEL SINGOLO TERRITORIO COMUNALE**

## **ANNO 2012**

### **DATI COMPLESSIVI DELLA VALLE DEL CHIAMPO:**

Totale incidenti stradali rilevati	n.	333
Mortali	n.	2
Con lesioni	n.	149
Con soli danni	n.	182

### **DATI PER COMUNE**

#### **COMUNE DI ARZIGNANO**

Totale incidenti mortali	<b>1</b>	Totale incidenti con lesioni	<b>87</b>
Totale incidenti con solo danni	<b>92</b>	Totale incidenti rilevati	<b>180</b>

#### **COMUNE DI CHIAMPO**

Totale incidenti mortali	<b>0</b>	Totale incidenti con lesioni	<b>33</b>
Totale incidenti con solo danni	<b>36</b>	Totale incidenti rilevati	<b>69</b>

#### **COMUNE DI MONTEBELLO**

Totale incidenti mortali	<b>0</b>	Totale incidenti con lesioni	<b>11</b>
Totale incidenti con solo danni	<b>28</b>	Totale incidenti rilevati	<b>39</b>

#### **COMUNE DI MONTORSO**

Totale incidenti mortali	<b>1</b>	Totale incidenti con lesioni	<b>7</b>
Totale incidenti con solo danni	<b>7</b>	Totale incidenti rilevati	<b>15</b>

#### **COMUNE DI ZERMEGHEDO**

Totale incidenti mortali	<b>0</b>	Totale incidenti con lesioni	<b>1</b>
Totale incidenti con solo danni	<b>6</b>	Totale incidenti rilevati	<b>7</b>

#### **COMUNE DI S. PIETRO MUSSOLINO**

Totale incidenti mortali	<b>0</b>	Totale incidenti con lesioni	<b>1</b>
Totale incidenti con solo danni	<b>2</b>	Totale incidenti rilevati	<b>3</b>

**COMUNE DI CRESPADORO**

Totale incidenti mortali **0**  
Totale incidenti con solo danni **1**

Totale incidenti con lesioni **0**  
Totale incidenti rilevati **1**

**COMUNE DI ALTISSIMO**

Totale incidenti mortali **0**  
Totale incidenti con solo danni **1**

Totale incidenti con lesioni **4**  
Totale incidenti rilevati **5**

**COMUNE DI GAMBELLARA**

Totale incidenti mortali **0**  
Totale incidenti con solo danni **7**

Totale incidenti con lesioni **3**  
Totale incidenti rilevati **10**

**COMUNE DI NOGAROLE**

Totale incidenti mortali **0**  
Totale incidenti con solo danni **2**

Totale incidenti con lesioni **2**  
Totale incidenti rilevati **4**

## **ANNO 2013**

### **DATI COMPLESSIVI DELLA VALLE DEL CHIAMPO:**

Totale incidenti stradali rilevati	n.	349
Mortali	n.	2
Con lesioni	n.	138
Con soli danni	n.	209

### **DATI PER COMUNE**

#### **COMUNE ARZIGNANO**

Totale incidenti mortali	<b>1</b>	Totale incidenti con lesioni	<b>62</b>
Totale incidenti con solo danni	<b>127</b>	Totale incidenti rilevati	<b>190</b>

#### **COMUNE CHIAMPO**

Totale incidenti mortali	<b>1</b>	Totale incidenti con lesioni	<b>39</b>
Totale incidenti con solo danni	<b>36</b>	Totale incidenti rilevati	<b>76</b>

#### **COMUNE MONTEBELLO VICENTINO**

Totale incidenti mortali	<b>0</b>	Totale incidenti con lesioni	<b>16</b>
Totale incidenti con solo danni	<b>22</b>	Totale incidenti rilevati	<b>38</b>

#### **COMUNE MONTORSO VICENTINO**

Totale incidenti mortali	<b>0</b>	Totale incidenti con lesioni	<b>7</b>
Totale incidenti con solo danni	<b>8</b>	Totale incidenti rilevati	<b>15</b>

#### **COMUNE ZERMEGHEDO**

Totale incidenti mortali	<b>0</b>	Totale incidenti con lesioni	<b>2</b>
Totale incidenti con solo danni	<b>6</b>	Totale incidenti rilevati	<b>8</b>

#### **COMUNE SAN PIETRO MUSSOLINO**

Totale incidenti mortali	<b>0</b>	Totale incidenti con lesioni	<b>1</b>
Totale incidenti con solo danni	<b>1</b>	Totale incidenti rilevati	<b>2</b>

#### **COMUNE CRESPADORO**

Totale incidenti mortali	<b>0</b>	Totale incidenti con lesioni	<b>1</b>
Totale incidenti con solo danni	<b>1</b>	Totale incidenti rilevati	<b>2</b>

#### **COMUNE ALTISSIMO**

Totale incidenti mortali	<b>0</b>	Totale incidenti con lesioni	<b>1</b>
Totale incidenti con solo danni	<b>0</b>	Totale incidenti rilevati	<b>1</b>

**COMUNE GAMBELLARA**

Totale incidenti mortali **0**  
Totale incidenti con solo danni **8**

Totale incidenti con lesioni **8**  
Totale incidenti rilevati **16**

**COMUNE DI NOGAROLE VICENTINO**

Totale incidenti mortali **0**  
Totale incidenti con solo danni **0**

Totale incidenti con lesioni **1**  
Totale incidenti rilevati **1**

## **ANNO 2014**

### **DATI COMPLESSIVI DELLA VALLE DEL CHIAMPO:**

Totale incidenti stradali rilevati	n.	381
Mortali	n.	0
Con lesioni	n.	156
Con soli danni	n.	225

### **DATI PER COMUNE**

#### **COMUNE ARZIGNANO**

Totale incidenti mortali	<b>0</b>	Totale incidenti con lesioni	<b>85</b>
Totale incidenti con solo danni	<b>133</b>	Totale incidenti rilevati	<b>218</b>

#### **COMUNE CHIAMPO**

Totale incidenti mortali	<b>0</b>	Totale incidenti con lesioni	<b>31</b>
Totale incidenti con solo danni	<b>33</b>	Totale incidenti rilevati	<b>64</b>

#### **COMUNE MONTEBELLO VICENTINO**

Totale incidenti mortali	<b>0</b>	Totale incidenti con lesioni	<b>20</b>
Totale incidenti con solo danni	<b>29</b>	Totale incidenti rilevati	<b>49</b>

#### **COMUNE MONTORSO VICENTINO**

Totale incidenti mortali	<b>0</b>	Totale incidenti con lesioni	<b>4</b>
Totale incidenti con solo danni	<b>10</b>	Totale incidenti rilevati	<b>14</b>

#### **COMUNE ZERMEGHEDO**

Totale incidenti mortali	<b>0</b>	Totale incidenti con lesioni	<b>2</b>
Totale incidenti con solo danni	<b>7</b>	Totale incidenti rilevati	<b>9</b>

#### **COMUNE SAN PIETRO MUSSOLINO**

Totale incidenti mortali	<b>0</b>	Totale incidenti con lesioni	<b>3</b>
Totale incidenti con solo danni	<b>1</b>	Totale incidenti rilevati	<b>4</b>

#### **COMUNE CRESPADORO**

Totale incidenti mortali	<b>0</b>	Totale incidenti con lesioni	<b>0</b>
Totale incidenti con solo danni	<b>0</b>	Totale incidenti rilevati	<b>0</b>

#### **COMUNE ALTISSIMO**

Totale incidenti mortali	<b>0</b>	Totale incidenti con lesioni	<b>3</b>
Totale incidenti con solo danni	<b>3</b>	Totale incidenti rilevati	<b>6</b>



**COMUNE GAMBELLARA**

Totale incidenti mortali **0**  
Totale incidenti con solo danni **9**

Totale incidenti con lesioni **8**  
Totale incidenti rilevati **17**

**COMUNE DI NOGAROLE VICENTINO**

Totale incidenti mortali **0**  
Totale incidenti con solo danni **0**

Totale incidenti con lesioni **0**  
Totale incidenti rilevati **0**

## **ANNO 2015**

### **DATI COMPLESSIVI DELLA VALLE DEL CHIAMPO:**

Totale incidenti stradali rilevati	n.	341
Mortali	n.	3
Con lesioni	n.	135
Con soli danni	n.	203

### **DATI PER COMUNE**

#### **COMUNE ARZIGNANO**

Totale incidenti mortali	<b>0</b>	Totale incidenti con lesioni	<b>80</b>
Totale incidenti con solo danni	<b>133</b>	Totale incidenti rilevati	<b>213</b>

#### **COMUNE CHIAMPO**

Totale incidenti mortali	<b>1</b>	Totale incidenti con lesioni	<b>16</b>
Totale incidenti con solo danni	<b>36</b>	Totale incidenti rilevati	<b>53</b>

#### **COMUNE MONTEBELLO VICENTINO**

Totale incidenti mortali	<b>2</b>	Totale incidenti con lesioni	<b>18</b>
Totale incidenti con solo danni	<b>18</b>	Totale incidenti rilevati	<b>38</b>

#### **COMUNE MONTORSO VICENTINO**

Totale incidenti mortali	<b>0</b>	Totale incidenti con lesioni	<b>7</b>
Totale incidenti con solo danni	<b>9</b>	Totale incidenti rilevati	<b>16</b>

#### **COMUNE ZERMEGHEDO**

Totale incidenti mortali	<b>0</b>	Totale incidenti con lesioni	<b>5</b>
Totale incidenti con solo danni	<b>1</b>	Totale incidenti rilevati	<b>6</b>

#### **COMUNE SAN PIETRO MUSSOLINO**

Totale incidenti mortali	<b>0</b>	Totale incidenti con lesioni	<b>1</b>
Totale incidenti con solo danni	<b>0</b>	Totale incidenti rilevati	<b>1</b>

#### **COMUNE CRESPADORO**

Totale incidenti mortali	<b>0</b>	Totale incidenti con lesioni	<b>0</b>
Totale incidenti con solo danni	<b>0</b>	Totale incidenti rilevati	<b>0</b>

#### **COMUNE ALTISSIMO**

Totale incidenti mortali	<b>0</b>	Totale incidenti con lesioni	<b>2</b>
Totale incidenti con solo danni	<b>2</b>	Totale incidenti rilevati	<b>4</b>

**COMUNE GAMBELLARA**

Totale incidenti mortali **0**  
Totale incidenti con solo danni **4**

Totale incidenti con lesioni **5**  
Totale incidenti rilevati **9**

**COMUNE DI NOGAROLE VICENTINO**

Totale incidenti mortali **0**  
Totale incidenti con solo danni **0**

Totale incidenti con lesioni **1**  
Totale incidenti rilevati **1**

## **ANNO 2016**

### **DATI COMPLESSIVI DELLA VALLE DEL CHIAMPO:**

Totale incidenti stradali rilevati	n.	380
Mortali	n.	3
Con lesioni	n.	149
Con soli danni	n.	228

### **DATI PER COMUNE**

#### **COMUNE ARZIGNANO**

Totale incidenti mortali	<b>0</b>	Totale incidenti con lesioni	<b>70</b>
Totale incidenti con solo danni	<b>135</b>	Totale incidenti rilevati	<b>205</b>

#### **COMUNE CHIAMPO**

Totale incidenti mortali	<b>1</b>	Totale incidenti con lesioni	<b>43</b>
Totale incidenti con solo danni	<b>36</b>	Totale incidenti rilevati	<b>79</b>

#### **COMUNE MONTEBELLO VICENTINO**

Totale incidenti mortali	<b>1</b>	Totale incidenti con lesioni	<b>17</b>
Totale incidenti con solo danni	<b>29</b>	Totale incidenti rilevati	<b>47</b>

#### **COMUNE MONTORSO VICENTINO**

Totale incidenti mortali	<b>0</b>	Totale incidenti con lesioni	<b>4</b>
Totale incidenti con solo danni	<b>6</b>	Totale incidenti rilevati	<b>10</b>

#### **COMUNE ZERMEGHEDO**

Totale incidenti mortali	<b>0</b>	Totale incidenti con lesioni	<b>2</b>
Totale incidenti con solo danni	<b>7</b>	Totale incidenti rilevati	<b>9</b>

#### **COMUNE SAN PIETRO MUSSOLINO**

Totale incidenti mortali	<b>0</b>	Totale incidenti con lesioni	<b>3</b>
Totale incidenti con solo danni	<b>1</b>	Totale incidenti rilevati	<b>4</b>

#### **COMUNE CRESPADORO**

Totale incidenti mortali	<b>0</b>	Totale incidenti con lesioni	<b>0</b>
Totale incidenti con solo danni	<b>4</b>	Totale incidenti rilevati	<b>4</b>

#### **COMUNE ALTISSIMO**

Totale incidenti mortali	<b>0</b>	Totale incidenti con lesioni	<b>0</b>
Totale incidenti con solo danni	<b>2</b>	Totale incidenti rilevati	<b>1</b>

**COMUNE GAMBELLARA**

Totale incidenti mortali **1**  
Totale incidenti con solo danni **9**

Totale incidenti con lesioni **10**  
Totale incidenti rilevati **20**

**COMUNE DI NOGAROLE VICENTINO**

Totale incidenti mortali **0**  
Totale incidenti con solo danni **0**

Totale incidenti con lesioni **0**  
Totale incidenti rilevati **0**

## **Spese previste**

Acquisto di n° 2 nuovi autoveicoli di servizio per un importo presunto di €. 50.000,00 IVA

Inclusa

### ***Estremi degli atti deliberativi di approvazione della convenzione per la gestione associata***

- |   |                      |
|---|----------------------|
| 1. Delibera di Consiglio Comunale di Arzignano            | n° 36 del 16/05/2016 |
| 2. Delibera di Consiglio Comunale di Chiampo              | n° 14 del 05/04/2016 |
| 3. Delibera di Consiglio Comunale di Montebello Vicentino | n° 27 del 09/05/2016 |
| 4. Delibera di Consiglio Comunale di Montorso Vicentino   | n° 15 del 28/04/2016 |
| 5. Delibera di Consiglio Comunale di Altissimo            | n° 03 del 26/04/2016 |
| 6. Delibera di Consiglio Comunale di Nogarole Vicentino   | n° 05 del 27/04/2016 |
| 7. Delibera di Consiglio Comunale di Zermeghedo           | n° 05 del 11/04/2016 |
| 8. Delibera di Consiglio Comunale di Crespadoro           | n° 05 del 26/04/2016 |
| 9. Delibera di Consiglio Comunale di San Pietro Mussolino | n° 03 del 02/05/2016 |
| 10. Delibera di Consiglio Comunale di Gambellara          | n° 15 del 19/04/2016 |

**Indirizzo per la visualizzazione della delibera di Approvazione della Convenzione per la gestione associata del servizio di polizia locale**

<http://www2.comune.arzignano.vi.it/docs/delibere/repository/wm.exe?rec=47819>